

1. Упаковка



2. Комплектность поставки



Трекер ST270

Антенна GSM

Антенна ГЛОНАСС/GPS

Колодка с проводами для подключения аналоговых (4) и цифровых датчиков (4), питания


Шнур RS232 – COM (для подключения к ПК)

Переходник для организации громкой связи «водитель – диспетчер»

Шина для крепления к транспортному средству.

3. Установка платы с приемником в корпус трекера






4. Подключение GSM антенны



5. Подключение ГЛОНАСС/GPS антенны



6. Подключение колодки с проводами




7. Подключение переходника для организации громкой связи «водитель – диспетчер»



8. Подключение шнура RS232 – COM





9. Подключение к ПК для настройки и прошивки трекера.





10. Монтаж на транспортное средство.

